



## Schnellanleitung

### Anmeldung als Mitarbeiter

#### Inhaltsverzeichnis

1	Registrierung am IJT-System.....	2
2	Als Mitarbeiter anmelden .....	4
3	Fragebogen vervollständigen .....	6
4	Anmeldung abschließen .....	8
5	Teilnahmebeitrag .....	8

Bei Fragen: [helfer@ijt2019.org](mailto:helfer@ijt2019.org)

#### IJT 2019 Düsseldorf gGmbH

Jahnstr. 45  
41564 Kaarst

[info@ijt2019.org](mailto:info@ijt2019.org)  
[www.ijt2019.org](http://www.ijt2019.org)

Geschäftsführer  
Franz-Wilhelm Otten  
Winfried Bister

Amtsgericht Düsseldorf (HRB 77947)  
St.-Nr.122/5796/1423

Geschäftskonto  
IBAN DE26440400370390081800  
BIC COBADEFFXXX  
Spendenkonto  
IBAN DE47440400370390081810  
BIC: COBADEFFXXX



### 1 Registrierung am IJT-System

1. Aufruf der Internetseite <https://www.ijt2019.org/unterstuetzen/helfen> und auf den Link „**neu registrieren**“ klicken.

durchgehende Verfügbarkeit an allen vier Veranstaltungstagen sowie die dazugehörige körperliche Fitness. Die Helfer werden im Schichtdienst eingesetzt – in unterschiedlichen Schichten von bis zu 6,5 Stunden pro Tag.

### Login

Mit dem bestehenden Daten einloggen, ein [neues Kennwort setzen](#) oder [neu registrieren](#)

E-Mailadresse oder Teilnehmernummer

Kennwort

[Einloggen](#)

### Voraussetzungen für den Einsatz ↑

- Erreichte Volljährigkeit am 30. Mai 2019 sowie durchgehende Verfügbarkeit mindestens von Donnerstag (30. Mai) bis Sonntag (2.

2. Vorname, Nachname, E-Mail-Adresse und ein selbst gewähltes Kennwort eingeben.

### Registrierung

Oder mit einem bestehenden Account [einloggen](#).

**Vorname**

**Nachname**

**E-Mailadresse**

**Kennwort**

Eine E-Mail-Adresse kann nur einmal verwendet werden.



3. Einwilligungen ankreuzen und auf die Schaltfläche „**Registrieren**“ klicken.

**Einwilligung**

Mit der Erhebung, Speicherung und Verarbeitung meiner personenbezogenen Daten bin ich einverstanden.

Ich habe die [Verpflichtungserklärung zum Datenschutz](#) gelesen und stimme der Einhaltung zu.

**Registrieren**

Es wird nun eine E-Mail an die eingegebene Mailadresse gesendet damit die Registrierung bestätigt wird.

Vielen Dank für die Registrierung. Damit deine E-Mail-Adresse bestätigt werden kann, erhältst du in Kürze eine E-Mail mit weiteren Hinweisen.

Falls keine E-Mail eintrifft, bitte den SPAM-Ordner prüfen.

4. In der Registrierungs-Mail auf die Schaltfläche „**Registrierung bestätigen**“ klicken.

**HIER BIN ICH**

**Hallo Max Mustermann,**

bevor wir deine Registrierung abschließen können, musst du nur noch deine E-Mail-Adresse **max.mustermann@beispiel.de** bestätigen.

**Registrierung bestätigen**

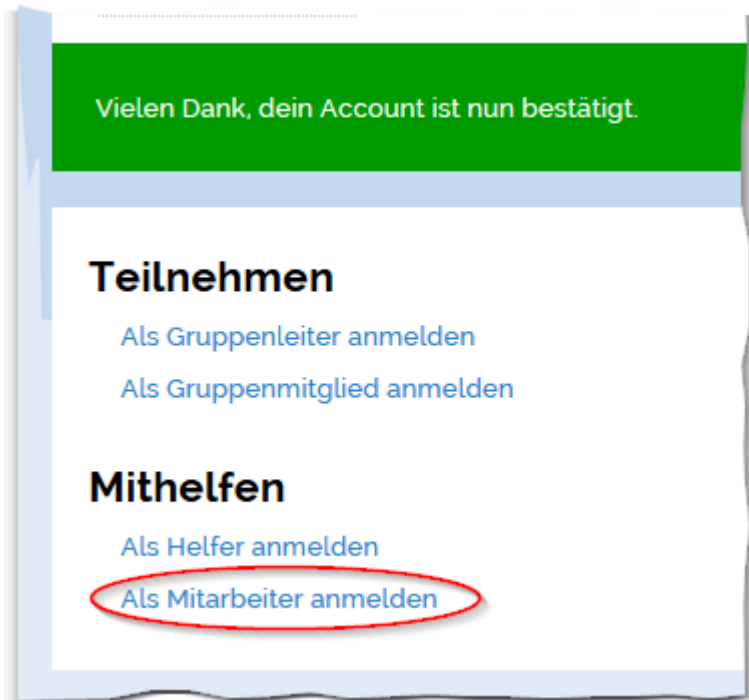
© 2018 – IJT 2019 Düsseldorf gGmbH <https://www.ijt2019.org/>

5. Nach dem Klick auf die Schaltfläche zur Bestätigung der Registrierung wird automatisch die Startseite des IJT-Systems aufgerufen.

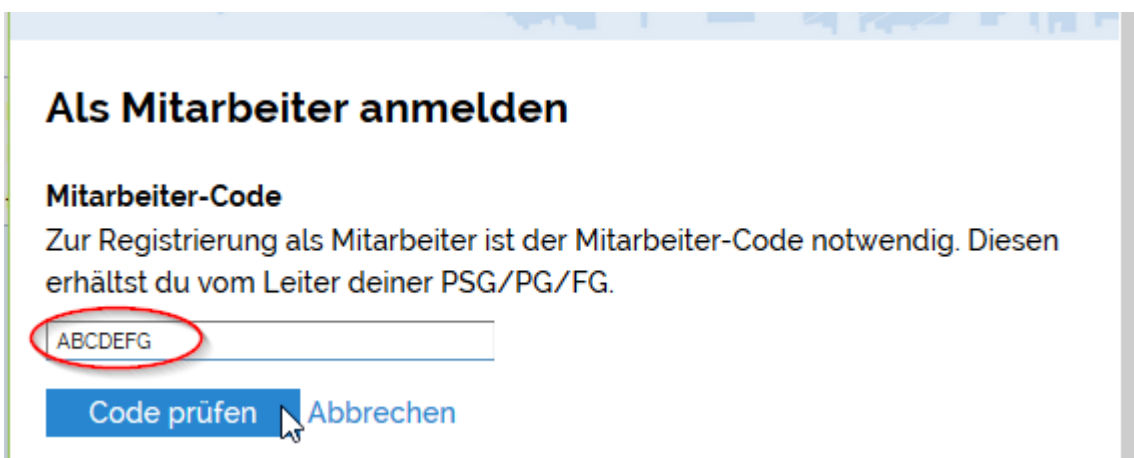


## 2 Als Mitarbeiter anmelden

1. Durch einen Klick auf den Link „**Als Mitarbeiter anmelden**“ startet die Mitarbeiteranmeldung.



2. Es wird nach dem Mitarbeitercode gefragt, welcher durch die Leiter der jeweiligen PSG/PG/FG bereitgestellt wird. Durch einen Klick auf die Schaltfläche „**Code prüfen**“ wird der eingegebene Code verifiziert.





3. Wurde der Code gefunden dann erscheint der „Personalbogen“, anderenfalls ein Warnhinweis.

Bitte die einzelnen Felder gewissenhaft ausfüllen.

### Als Mitarbeiter der Gruppe Zentrale Dienste 3 - Helferzentrale anmelden

Vervollständige dein Profil.

**Titel (optional)**

  
**Vorname**  
**Nachname**  
**Geschlecht**

Weiblich  Männlich  Divers

Der Internationale Jugendtag 2019 ist eine öffentliche, kirchliche Großveranstaltung. Mir ist bewusst, dass die IJT 2019 Düsseldorf gGmbH Fotos und Filmaufnahmen im Rahmen des Internationalen Jugendtags 2019 machen lässt und ich auf diesen zum Teil auch deutlich erkennbar dargestellt bin. Mit der Anmeldung zum Internationalen Jugendtag erkläre ich mich damit einverstanden, dass der Veranstalter diese Aufnahmen machen lässt und das Recht hat, diese zu verwerfen. Meine Einwilligung gilt uneingeschränkt für die private und/oder kommerzielle Nutzung, Veröffentlichung, Verbreitung und Bearbeitung in Digital- und Printform. Die IJT 2019 Düsseldorf gGmbH darf die Aufnahmen Dritten, insbesondere der Neuapostolischen Kirche, zur Nutzung im gleichen Umfang überlassen. Meine Einwilligung ist zeitlich und örtlich nicht beschränkt und gilt für alle Vertriebs- und Veröffentlichungsformen. Ohne diese Einwilligung kann kein Teilnehmervertrag geschlossen werden, da die genannten Daten zur Vertragsverwaltung unbedingt benötigt werden.

[Als Mitarbeiter verbindlich anmelden](#) [Abbrechen](#)

Durch einen Klick auf die Schaltfläche „**Als Mitarbeiter verbindlich anmelden**“ werden die Daten ins IJT-System übernommen und eine Bestätigungsmail verschickt. Anschließend erscheint wieder die Startseite.



### 3 Fragebogen vervollständigen

1. Nach der Anmeldung als Mitarbeiter stehen vier Funktionen zur Verfügung.

**Dashboard** Max Mustermann [Profil](#) [Abmelden](#)

1 [Fragebögen](#) Unvollständig
Status 2


Die Mitarbeiteranmeldung wurde registriert.

**Status Mitarbeiter**

3 [Anmeldung zurückziehen](#)
4 [Anmeldung abschließen](#)

**Profil**

**Max Mustermann**



<Noch keine Gemeinde angegeben>

**Funktion**

**Mitarbeiter Zentrale Dienste 3 - Helferzentrale**

**Anmeldedaten**

**Zugewiesene Aufgaben**

keine

1. **Fragebögen** (Unvollständig nach der ersten Anmeldung)  
Durch einen Klick auf den Link „**Fragebögen**“ wird die Liste der Fragebögen zur Bearbeitung geöffnet
2. **Status abfragen**  
Rücksprung zur Statusansicht, wie sie oben dargestellt ist.
3. **Anmeldung zurückziehen**  
Hiermit wird die Anmeldung zurückgezogen und es wird der Zustand wie nach der Registrierung hergestellt. Eine Neuansmeldung als Teilnehmer, Helfer oder Mitarbeiter ist wieder möglich.
4. **Anmeldung abschließen**  
Die Anmeldung wird endgültig abschließen. Eine Änderung der Daten ist danach nur noch durch den Support ([helfer@ijt2019.org](mailto:helfer@ijt2019.org)) möglich.



2. Durch einen Klick auf den Link **„Fragebögen“** öffnet sich der um weitere Fragen erweiterte Personalbogen. Im oberen Teil befinden sich die bereits im ersten Schritt erfassten Daten.

Im unteren Teil werden Zusatzinformationen zur Konfektionsgröße, Ernährung oder Lebensmittelunverträglichkeit erfragt.

Ebenso können Sprachkenntnisse hinzugefügt werden. Bei Bedarf kann auch ein Notfallkontakt angegeben werden.

Durch einen Klick auf die Schaltfläche **„Daten vervollständigen“** werden die Daten im IJT-System gespeichert.

**unterkunftsart**  
Welche Unterkunft benötigst du?  
Schlafhalle

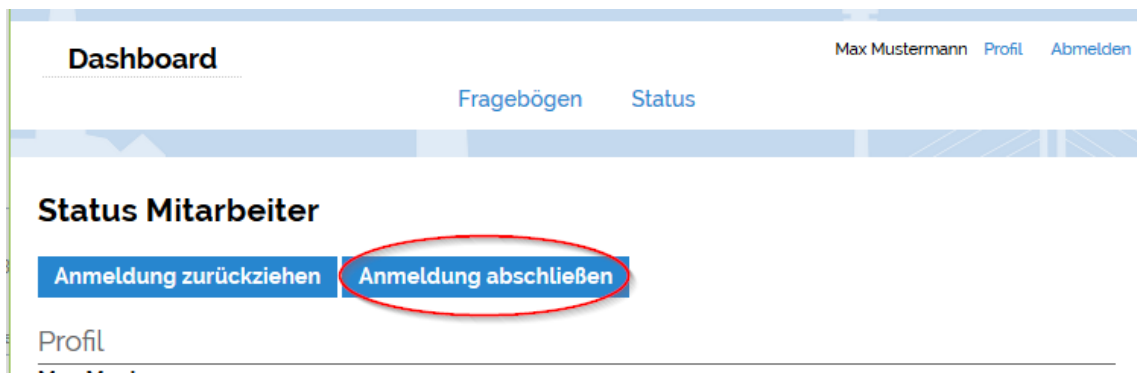
**Anreise**  
Wie reist du an?  
Bitte ausfüllen Anreise mit dem PKW

**Daten vervollständigen** Abbrechen



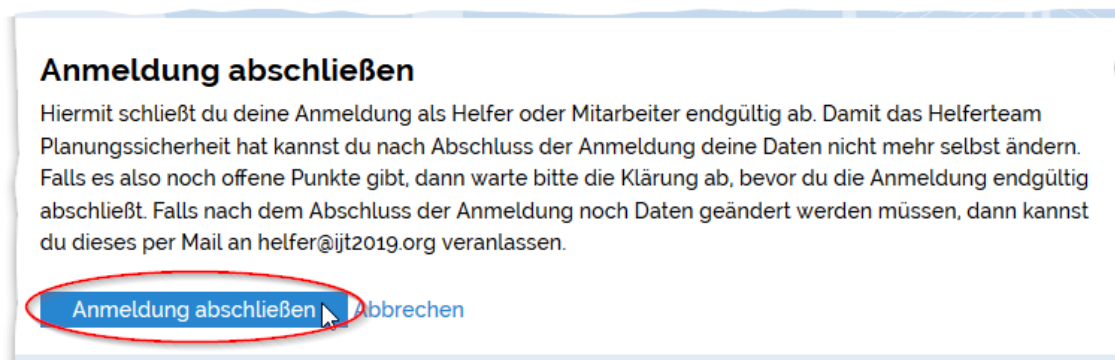
### 4 Anmeldung abschließen

1. Sind alle Daten vollständig und korrekt erfasst worden, dann kann die Anmeldung durch einen Klick auf die Schaltfläche „Anmeldung abschließen“ beendet werden.



2. Das IJT-System fragt zur Sicherheit nochmals nach, ob man wirklich die Anmeldung abschließen möchte, da eine Änderung der Daten anschließend nur noch durch den Support möglich ist.

Durch einen erneuten Klick auf die Schaltfläche „Anmeldung abschließen“ wird die Anmeldung endgültig abgeschlossen.



### 5 Teilnahmebeitrag

Ab **Februar 2019** wird das Bezahlssystem im IJT-System freigeschaltet und es kann der solidarische Teilnahmebeitrag entrichtet werden.

Dieses ist Voraussetzung für den Druck und die Ausgabe des Mitarbeiterausweises ab April 2019.